




CO LUDZIE[®]
POWIEDZĄ



E-BOOK



MNEMOBRAZKI

Dziękujemy za ściągnięcie naszego e-booka. Gwarantujemy, że nie pożałujesz oraz że chwile z nim spędzone będą zaliczać się do jednych z tych najprzyjemniejszych i najbardziej wartościowych w Twoim życiu 😊 Zaczynamy więc!

CZEGO NAUCZYSZ SIĘ Z TEGO E-BOOKA:

- Jak zamówić posiłek w restauracji;
- Jak dokonać rezerwacji w hotelu i nie pomylić apartamentu dla pary z apartamentem dla dwóch osób?;
- W jaki sposób zapisać się do lekarza i powiedzieć mu co nam dolega;
- Jak poprosić kogoś o zrobienie kawy lub herbaty;
- Jak opowiedzieć znajomemu ile to przygotowań wymaga zwykłe wyjście z domu na drinka

JAK TO DZIAŁA?

Otwierasz pudełko z Mnemobrazkami i znajdujesz w nim 100 kart, każda z innym obrazkiem. Przeglądasz, przeglądasz i rysunki wydają ci się trochę bez sensu. Połowa kart ma jakieś słówka, druga połowa to te same obrazki, ale już bez słówek. Myślisz – co to w ogóle jest? Jak ja mam z tego korzystać. Do ręki bierzesz instrukcję. Czytasz. Patrzysz na pierwszy z brzegu Mnemobrazek – STEAMED, czyli „gotowany na parze”. Zaglądasz do instrukcji, gdzie znajdujesz informację: „lekarz (doctor of MEDicine) gotuje coś na parze układającej się w kształt litery S wydobywającej się z herbaty (TEA) (S + tea + med).”



W Twojej głowie układa się ciąg myślowy: „Steamed... para układa się w literkę S, pod tym mamy herbatę, to będzie TEA, a wszystko to gotuje lekarz MEDycyny...O zesz ty! Już rozumiem!” A następnie sięgasz po kolejną fiszkę, potem po następną... Mija 45 minut, a ty zapamiętałeś wszystkie 50 słów!

JAK TO SIĘ DZIEJE?

Z pozoru, nauka przez Mnemobrazki powinna być trudniejsza, ponieważ mózg otrzymuje potężną dawkę informacji, którą musi „przetrawić” – nie dość, że karmimy go nowym słówkiem, to jeszcze obrazem i skojarzeniem! Diabeł jednak tkwi w szczegółach i to właśnie dzięki tak wielu bodźcom, w Twoim mózgu aktywują się obie półkule – prawa odpowiedzialna za kreatywność i myślenie abstrakcyjne (tak, to właśnie Twoja artystyczna dusza) oraz lewa – odpowiedzialna za myślenie analityczne. W przypadku klasycznej nauki przeciążamy półkulę lewą, podczas gdy prawa drzemie sobie w najlepsze. Czas zagonić ją do roboty, by osiągnąć niewyobrażalne korzyści! To tak jak praca w parach – szybciej i łatwiej zrobić coś we dwójkę, niż samemu 😊.

Każdy Mnemobrazek stworzony został na podstawie określonego schematu analitycznego, dzięki czemu tak łatwo się je zapamiętuje. Ponadto, w każdym zestawie znajduje się instrukcja z przykładowymi zdaniami, abyś wiedział jak w praktyce zastosować dane słówko – ponieważ nauka samych wyrazów bez kontekstu jest bez sensu. Od dziś, dzięki naszym Mnemobrazkom, gdy będziesz chciał użyć jakiegoś słówka i nie będziesz go pamiętał, w Twojej wyobraźni pojawi się obraz, który natychmiast przywoła dany wyraz lub zwrot, którego akurat potrzebujesz.

Idea Mnemobrazków garściami czerpie z neurolingwistyki oraz zasad pracy ludzkiego mózgu. Oparta jest na starożytnej metodzie pałacu pamięci, a ściślej ujmując, na jej odłamie – metodzie haków pamięciowych zapoczątkowanej w XVII wieku przez Henriego Herdsona. W Co Ludzie Powiedzą dostosowaliśmy ją do XXI wieku i przygotowaliśmy dla Ciebie gotowe skojarzenia, abyś mógł nie tylko zaoszczędzić czas, ale przede wszystkim skutecznie nauczyć się nawet 75 słów w ciągu jednej godziny.

DLACZEGO TO DZIAŁA?

Większość dostępnych na rynku fiszek, mimo iż wykorzystują obraz, nie tworzy połączeń skojarzeniowych między wymową lub pisownią słowa, a przedstawioną ilustracją. Dlatego też dużo trudniej nam będzie zapamiętać słówko STEAMED mając przed oczami po prostu parowar z kurczakiem. Znacznie łatwiej i szybciej zapamiętamy ciąg (S + tea + med) i obrazek przedstawiający wspomnianego wyżej lekarza. Problemem nie jest bowiem ilość informacji do nauczenia się, tylko sposób w jaki są nam przedstawione.

KORZYŚCI:

- zużywasz mniej energii na zapamiętanie słów
- oszczędzasz czas
- zapamiętujesz raz na zawsze
- nawet 75 słów w godzinę
- gotowe skojarzenia – nie musisz sam nic wymyślać!
- przykładowe zdania pokazujące użycie wyrazów w kontekście
- wymowa w standardzie IPA (International Phonetic Alphabet)
- pytania do dyskusji, w których wykorzystane jest słownictwo z Mnemobrazków

DLA KOGO – jeśli uczysz się samodzielnie:

- dla tych, którzy mają problem z nauką
- dla tych, którym ciężko jest zapamiętać słowa i wyrażenia w języku angielskim
- dla zabieganych i niemających czasu
- dla lubiących kreatywną naukę
- dla tych, którzy szybko chcą nabyć ogromny zasób słownictwa
- dla tych, którzy często podróżują
- dla tych, którzy angielski wykorzystują w pracy
- dla tych, którzy chcą podnieść swoją konkurencyjność na rynku pracy

DLA KOGO – jeśli uczysz innych:

- dla nauczycieli, których ogranicza czasowo program szkolny, a którzy chcieliby więcej nauczyć swoich uczniów
- dla nauczycieli, których uczniowie mają problemy z zapamiętywaniem słownictwa
- dla nauczycieli, którzy chcieliby, by ich uczniowie zaczęli mówić
- dla nauczycieli, którzy są znudzeni dotychczas stosowanymi przez siebie sposobami prowadzenia zajęć
- dla nauczycieli chcących wprowadzić szybkie zapamiętywanie do swoich lekcji
- dla nauczycieli, którzy chcą stosować kreatywne metody nauczania na swoich zajęciach
- dla nauczycieli, którzy mają dużo na głowie i nie mają czasu na przygotowywanie zajęć

To co, gotowy na zapamiętanie 25 słów z 5 różnych kategorii tematycznych?

Zaczynamy!

Zapoznaj się z poniższym dialogiem, na końcu którego znajdziesz tabelkę. Znajdują się w niej podkreślone w skrypcie słówka wraz z wymową, tłumaczeniem, skojarzeniem i przykładowym zdaniem. Na drugiej stronie zamieściliśmy Mnemobrazki ilustrujące skojarzenia z tabelki. Enjoy!

RESTAURANT:

Waiter: Good afternoon Sir, how can I help you?

Guest: I'd like to have lunch here.

Waiter: Sure. Would you like this table? (showing)

Guest: Yes, this one's fine.

Waiter: What would you like to drink Sir?

Guest: Oh just a glass of water, please.

Waiter: Would you like a starter/entrée Sir?

Guest: Yes, what do you recommend? What's the soup of the day?

Waiter: Today we are serving **leek** and potato soup.

Guest: That's sounds nice. I'd like that then please

Waiter: And what would you like for the **main course Sir?**

Guest: I'd like the **venison** with **steamed broccoli**.

Waiter: Certainly Sir. Good choice. Is there anything else I can help you with for now Sir?

Guest: No thank you. Oh, and I would like to pay the bill before the meal.

Waiter: Certainly. That will be £20 Sir.

Guest: Here you are. Thanks.

Waiter: You're welcome. I hope you enjoy your meal Sir.

Guest: Thank you.


SŁÓWKO	TŁUMACZENIE	SKOJARZENIE	PRZYKŁADOWE ZDANIE
LEEK /li:k/	por	Kucharz, który dolewa LIKier.	Could I have the Welsh lamb with mint sauce and the leek and potato soup, please?
MAIN COURSE /meɪn kɔ:s/	danie główne	Kapitan jedzący główny (MAIN) posiłek wskazuje główny (MAIN) kurs żegluga.	White sparkling wine would be an unusual choice with this main course.
STEAMED /sti:md/	na parze	Lekarz (doctor of MEDicine) gotuje coś na parze układającej się w kształt litery S wydobywającej się z herbaty (TEA) (S + tea +med)	Steamed carrots taste better when drizzled with orange juice.
BROCCOLI /'brɒkəli/	brokuł	BROKuł + bakteria KOLI.	Uncooked broccoli doesn't go on a fork very well, can it?
VENISON /'venɪs(ə)n/	sarnina	Juliusz Cezar mówi 'VENI, vidi, vici' swojemu synowi (SON)	She likes to eat venison burger sandwiches for lunch.

LEEK



© Co Lube Foods

MAIN COURSE




© Co Lube Foods

STEAMED



© Co Lube Foods

BROCCOLI



© Co Lube Foods


VENISON



© Co Lube Foods




© Co Lube Foods



© Co Lube Foods



© Co Lube Foods



© Co Lube Foods



© Co Lube Foods

Pamiętasz już skojarzenia? Świetnie! To teraz przeczytaj poniższy dialog zastępując obrazki słówkami, których właśnie się nauczyłeś.

Waiter: Good afternoon Sir, how can I help you?

Guest: I'd like to have lunch here.

Waiter: Sure. Would you like this table? (showing)

Guest: Yes, this one's fine.

Waiter: What would you like to drink Sir?

Guest: Oh, just a glass of water, please.

Waiter: Would you like a starter Sir?

Guest: Yes, what do you recommend? What's the soup of the day?

Waiter: Today we are serving



and potato soup.

Guest: That sounds nice. I'd like that then please.

Waiter: And what would you like for the




Sir?

Guest: I'd like the



with



Waiter: Certainly Sir. Good choice. Is there anything else I can help you with for now Sir?

Guest: No thank you. Oh, and I would like to pay the bill before the meal.

Waiter: Certainly. That will be £20 Sir.

Guest: Here you are. Thanks.

Waiter: You're welcome. I hope you enjoy your meal Sir.

Guest: Thank you.

A teraz odpowiedz na pytania:

- *Have you ever eaten leek and potato soup? If not, do you think you would like this flavour?*
- *When you eat dinner what size do you make your main course?*
- *How often do you cook steamed vegetables?*
- *What health benefits does broccoli have?*
- *Have you ever eaten venison?*

Uzupełnij luki brakującymi wyrazami:

IN A RESTAURANT:

Waiter: Good afternoon Sir, how can I help you?

Guest: I'd like to have a lunch here.

Waiter: Sure. Would you like this table? (showing)

Guest: Yes, this one's fine.

Waiter: What would you like to drink Sir?

Guest: Oh, just a glass of water, please.

Waiter: Would you like a starter Sir?

Guest: Yes, what do you recommend? What's the soup of the day?

Waiter: Today we are serving 1..... and potato soup.

Guest: That sounds nice. I'd like that then please.

Waiter: And what would you like for the 2. Sir?

Guest: I'd like the 3..... with

4..... 5.....

Waiter: Certainly Sir. Good choice. Is there anything else I can help you with for now Sir?

Guest: No thank you. Oh, and I would like to pay the bill before the meal.

Waiter: Certainly. That will be £20 Sir.

Guest: Here you are. Thanks.

Waiter: You're welcome. I hope you enjoy your meal Sir.

Guest: Thank you.

ODPOWIEDZI:

1. leek

2. main course

3. venison

4. steamed

5. broccoli

**Podoba Ci się to, że w ciągu kilku sekund
zapamiętujesz słówko raz na zawsze?**

**Sprawdź co jeszcze przygotowaliśmy dla Ciebie
i zdobądź swój własny
zestaw MNEMOBRAZKÓW z kilku kategorii do wyboru:**



FOOD

HEALTH

AT HOME

DAILY ACTIVITIES

TRAVELLING



**Czeka na Ciebie 350 słów i zwrotów,
które zagwarantują Ci skuteczną komunikację
w większości sytuacji życiowych.**

TAK, CHCĘ WIĘCEJ!



Zapoznaj się z poniższym dialogiem, na końcu którego znajdziesz tabelkę. Znajdują się w niej podkreślone w skrypcie słówka wraz z wymową, tłumaczeniem, skojarzeniem i przykładowym zdaniem. Na drugiej stronie zamieściliśmy Mnemobrazki ilustrujące skojarzenia z tabelki. Enjoy!

AT THE DOCTOR (via telephone):

Doctor's Assistant: Good morning, Doctor Taylor's office. How can I help you?

Patient: Hello, I'd like to **make an appointment** to see Doctor Taylor, please.

Doctor's Assistant: Have you been in to see Doctor Taylor before?

Patient: Yes, I have. I had **the flu** three months ago.

Doctor's Assistant: Ah ok. Could I have your name please?

Patient: Thomas McQuoid.

Doctor's Assistant: Thank you, Mr. McQuoid. Let me find your file... Okay, I've got it. What's the reason for your appointment?

Patient: I have been feeling **dizzy** for the last two days.

Doctor's Assistant: Have you been **vomiting**?

Patient: No, fortunately not. But I have been having **constipation** recently.

Doctor's Assistant: Alright then. I've got a slot available for you at 9 o'clock tomorrow morning.

Patient: Oh, I'm afraid I'm taking my daughter to school then. Is there anything available after 10 o'clock?

Doctor's Assistant: Let me see. Not tomorrow, but I have an 11 o'clock opening on Thursday. Would that work for you?

Patient: Yes, Thursday at 11 is fine.

Doctor's Assistant: Alright, then I'll book you in for then.

Patient: Great. Thanks for your help.

Doctor's Assistant: You're most welcome. See you on Thursday. Goodbye.

Patient: Goodbye.

SŁÓWKO	TŁUMACZENIE	SKOJARZENIE	PRZYKŁADOWE ZDANIE
<p>MAKE AN APPOINTMENT /meɪk ən ə'pɔɪntm(ə)nt/</p>	<p>umówić się na spotkanie</p>	<p>Rzeczownik appointment kojarzymy z pacjentem, który przyszedł do lekarza umówić się na spotkanie. Doktor trzyma w ręku paczkę miętówek MENTolowych i za ich pomocą pokazuje mu godziny na zegarze, z których każda jest przedstawiona w postaci punktu (A POINT).</p>	<p>To see the doctor you normally have to make an appointment.</p>

<p>THE FLU /ðə flu:/</p>	<p>grypa</p>	<p>Rzeczownik flu kojarzymy fonetycznie z drugą formą czasownika fly, czyli flew. I tak oto Mnemobrazek przedstawia pasażera, który mimo grypy poleciał (FLEW) samolotem.</p>	<p>When someone has the flu they usually feel very weak and have aching bones.</p>
<p>FEEL DIZZY /fi:l 'dizi/</p>	<p>kręcić się komuś w głowie</p>	<p>Wymowę przymiotnika dizzy kojarzymy z dwiema literkami – D, której kręci się w głowie oraz Z.</p>	<p>I have to sit down. I feel dizzy. Maybe I'm getting sick.</p>
<p>VOMIT /'vɒmɪt/</p>	<p>wymiotować</p>	<p>WOjtek zjadł nieświeże mięso (MEAT) i teraz wymiotuje.</p>	<p>I hate it when I vomit. It is such an unpleasant sensation.</p>
<p>CONSTIPATION /kɒnstɪ'peɪʃ(ə)n/</p>	<p>zatwardzenie</p>	<p>Rzeczownik constipation należy podzielić na kilka części składowych: KOŃ siedzi na sedesie i nie może załatwić swojej potrzeby. W jednym kopycie trzyma herbatę (TEA), z sedesu wystaje PEJcz, a w drugim kopycie trzyma SZYNkę.</p>	<p>A doctor would prescribe special laxatives if you have constipation.</p>

DOCTOR'S APPOINTMENT




© Co Lucie Powadz

HAVE THE FLU



© Co Lucie Powadz

I FEEL DIZZY



© Co Lucie Powadz

VOMIT



© Co Lucie Powadz

CONSTIPATION




© Co Lucie Powadz



© Co Lucie Powadz



© Co Lucie Powadz



© Co Lucie Powadz



© Co Lucie Powadz



© Co Lucie Powadz

Pamiętasz już skojarzenia? Świetnie! To teraz przeczytaj poniższy dialog zastępując obrazki słówkami, których właśnie się nauczyłeś.

Doctor's Assistant: Good morning, Doctor Taylor's office. How can I help you?



Patient: Hello, I'd like to _____ to see Doctor Taylor, please.

Doctor's Assistant: Have you been in to see Doctor Taylor before?



Patient: Yes, I have. I had _____ three months ago.




Doctor's Assistant: Ah ok. Could I have your name please?

Patient: Thomas McQuoid.

Doctor's Assistant: Thank you, Mr. McQuoid. Let me find your file... Okay, I've got it. What's the reason for your appointment?

Patient: I have been feeling _____ for the last two days.



Doctor's Assistant: Have you been _____ ?



Patient: No, fortunately not. But I have been having _____ recently.

Doctor's Assistant: Alright then. I've got a slot available for you at 9 o'clock tomorrow morning.

Patient: Oh, I'm afraid I'm taking my daughter to school then. Is there anything available after 10 o'clock?

Doctor's Assistant: Let me see. Not tomorrow, but I have an 11 o'clock opening on Thursday. Would that work for you?

Patient: Yes, Thursday at 11 is fine.

Doctor's Assistant: Alright, then I'll book you in for then.

Patient: Great. Thanks for your help.

Doctor's Assistant: You're most welcome. See you on Thursday. Goodbye.

Patient: Goodbye.

A teraz odpowiedz na pytania:

- 1. In general, how many times a year do you have to make an appointment to see your doctor?
- 2. Do you tend to get the flu quite often or are you fairly resilient?
- 3. What normally makes you feel dizzy?
- 4. Have you ever had to vomit because you drank too much alcohol?!
- 5. Have you ever suffered from constipation, and if so was it painful?

Uzupełnij luki brakującymi wyrazami:

AT THE DOCTOR (via telephone):

Doctor's Assistant: Good morning, Doctor Taylor's office. How can I help you?

Patient: Hello, I'd like to 1..... to see Doctor Taylor, please.

Doctor's Assistant: Have you been in to see Doctor Taylor before?

Patient: Yes, I have. I had 2..... three months ago.

Doctor's Assistant: Ah ok. Could I have your name please?

Patient: Thomas McQuoid.

Doctor's Assistant: Thank you, Mr. McQuoid. Let me find your file... Okay, I've got it. What's the reason for your appointment?

Patient: I have been feeling 3..... for the last two days.

Doctor's Assistant: Have you been 4.....?

Patient: No, fortunately not. But I have been having 5..... recently.

Doctor's Assistant: Alright then. I've got a slot available for you at 9 o'clock tomorrow morning.

Patient: Oh, I'm afraid I'm taking my daughter to school then. Is there anything available after 10 o'clock?

Doctor's Assistant: Let me see. Not tomorrow, but I have an 11 o'clock opening on Thursday. Would that work for you?

Patient: Yes, Thursday at 11 is fine.

Doctor's Assistant: Alright, then I'll book you in for then.

Patient: Great. Thanks for your help.

Doctor's Assistant: You're most welcome. See you on Thursday. Goodbye.

Patient: Goodbye.

ODPOWIEDZI:

1. make an appointment 2. the flu 3. dizzy 4. vomiting 5. constipation

**Podoba Ci się to, że w ciągu kilku sekund
zapamiętujesz słówko raz na zawsze?**

**Sprawdź co jeszcze przygotowaliśmy dla Ciebie
i zdobądź swój własny
zestaw MNEMOBRAZKÓW z kilku kategorii do wyboru:**



FOOD

HEALTH

AT HOME

DAILY ACTIVITIES

TRAVELLING



**Czeka na Ciebie 350 słów i zwrotów,
które zagwarantują Ci skuteczną komunikację
w większości sytuacji życiowych.**

TAK, CHCĘ WIĘCEJ!



Zapoznaj się z poniższym dialogiem, na końcu którego znajdziesz tabelkę. Znajdują się w niej podkreślone w skrypcie słówka wraz z wymową, tłumaczeniem, skojarzeniem i przykładowym zdaniem. Na drugiej stronie zamieściliśmy Mnemobrazki ilustrujące skojarzenia z tabelki. Enjoy!

HOTEL (At the Reception Front Desk)

Desk clerk: Good evening. Can I help you?

Guest: Good evening! I'd like a room for one night.

Desk clerk: Sure. Would you like a single, or **double room**?

Guest: Would you have a **twin room** please? I will be staying with my brother.

Desk clerk: Yes, we have.

Guest: How much is it?

Desk clerk: It's £60 a night.

Guest: OK. Is there a shared or an **en-suite bathroom**?

Desk clerk: Yes, the twin rooms do have an ensuite.

Guest: Wonderful. Is it possible to get a room with a **mountain view**?

Desk clerk: Unfortunately, all rooms are overlooking our lovely garden. I am sure you'll enjoy it.

Guest: Brilliant. Can I pay by credit card?

Desk clerk: Certainly. We take Visa, Mastercard and American Express.

Guest: Do you need my passport?

Desk clerk: Yes, please. I need to take a copy of it.

Guest: Here you are. Oh, and could you tell me if there is a **car park** around here?

Desk clerk: Of course. We have guest car park around the back.

Guest: Wonderful!

Desk clerk: Here's your key. Your room number is 212.

Guest: Thank you.

Desk clerk: You're welcome. If you need anything just dial 1 for Reception. Enjoy your stay!

SŁÓWKO	TŁUMACZENIE	SKOJARZENIE	PRZYKŁADOWE ZDANIE
DOUBLE ROOM /'dʌb(ə)l ru:m/	pokój z jednym podwójnym łóżkiem	Para siedzi na jednym łóżku i dwoma palcami pokazuje „podwójnie”, czyli DOUBLE.	If you have a partner you will need to book a double room with a Queen-size bed.
TWIN ROOM /twi ru:m/	pokój z dwoma pojedynczymi łóżkami	Dwóch bliźniaków (TWINS) siedzi w pokoju na dwóch różnych łóżkach.	When booking hotel accommodation and you have two children it's probably most economical to book a twin room for them.

<p>EN-SUITE BATHROOM /ɒn 'swi:t 'bɑ:θru:m/</p>	<p>łazienka w apartamentcie</p>	<p>ANna jest w swoim apartamencie w hotelu i idzie do łazienki niosąc słodczyce (SWEETs).</p>	<p>It's so much nicer to have your own ensuite bathroom with your hotel room.</p>
<p>MOUNTAIN VIEW /'maʊntɪn vju:/'</p>	<p>widok na gory</p>	<p>Rzeczownik <i>mountain</i> kojarzymy z myszą (MOUse niosącą cyfrę TEN). Rzeczownik <i>view</i>, natomiast, kojarzymy z gwizdem zachwyty gościa hotelowego – FIU.</p>	<p>One of the best views you can get from your hotel window is a mountain view.</p>
<p>CAR PARK /kɑ: pɑ:k/</p>	<p>parking samochodowy</p>	<p>Kojarzymy z PARKiem, w którym rosną drzewa z samochodami.</p>	<p>Most airports have a car park where you can leave your car before flying out of the country.</p>



DOUBLE ROOM

© Co Ludo Powells



TWIN ROOM


© Co Ludo Powells

EN SUITE BATHROOM



© Co Ludo Powells

MOUNTAIN VIEW



© Co Ludo Powells

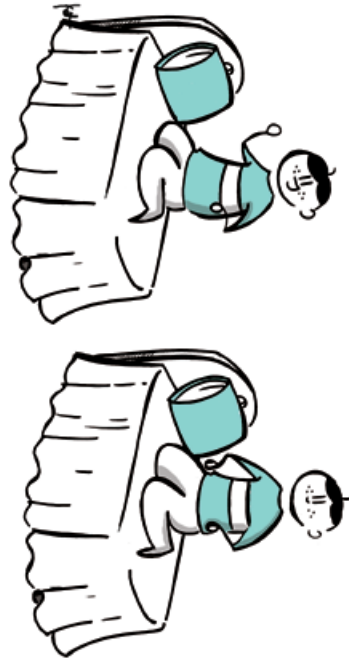
CAR PARK



© Co Ludo Powells




© Co Ludo Poudes



© Co Ludo Poudes



© Co Ludo Poudes



© Co Ludo Poudes



© Co Ludo Poudes

Pamiętasz już skojarzenia? Świetnie! To teraz przeczytaj poniższy dialog zastępując obrazki słówkami, których właśnie się nauczyłeś.

Desk clerk: Good evening. Can I help you?

Guest: Good evening! I'd like a room for one night.

Desk clerk: Sure. Would you like a single room, or a




?

Guest: Would you have a

Desk clerk: Yes, we have.

Guest: How much is it?

Desk clerk: It's £60 a night.



please. I will be staying with my

Guest: OK. Is there a shared or an

Desk clerk: Yes, the twin rooms do have an ensuite.



?

Guest: Wonderful. Is it possible to get a room with a

Desk clerk: Unfortunately, all rooms are overlooking our lovely garden. I am sure you'll enjoy it.

Guest: Brilliant. Can I pay by credit card?

Desk clerk: Certainly. We take Visa, MasterCard and American Express.

Guest: Do you need my passport?

Desk clerk: Yes, please. I need to take a copy of it.



?

Guest: Here you are. Oh, and could you tell me if there is a

Desk clerk: Of course. We have a guest car park around the back.

Guest: Wonderful!

Desk clerk: Here's your key. Your room number is 212.

Guest: Thank you.

Desk clerk: You're welcome. If you need anything just dial 1 for Reception. Enjoy your stay!



around

A teraz odpowiedz na pytania:

- 1. When you book a hotel room, do you choose single, twin, or a double room?
- 2. When you make a hotel reservation do you always try to pay extra to get an ensuite bathroom?
- 3. Have you ever had a hotel room with an absolutely stunning mountain view?
- 4. When you drive to work are you able to use the company's car park or do you have to park down the street?

Uzupełnij luki brakującymi wyrazami:

HOTEL (At the Reception Front Desk)

Desk clerk: Good evening. Can I help you?

Guest: Good evening! I'd like a room for one night.

Desk clerk: Sure. Would you like a single, or 1.?

Guest: Would you have a 2., please? I will be staying with my brother.

Desk clerk: Yes, we have.

Guest: How much is it?

Desk clerk: It's £60 a night.

Guest: OK. Is there a shared or an 3.?

Desk clerk: Yes, the twin rooms do have an en-suite.

Guest: Wonderful. Is it possible to get a room with a 4.?

Desk clerk: Unfortunately, all rooms are overlooking our lovely garden. I am sure you'll enjoy it.

Guest: Brilliant. Can I pay by credit card?

Desk clerk: Certainly. We accept Visa, Mastercard and American Express.

Guest: Do you need my passport?

Desk clerk: Yes, please. I need to take a copy of it.

Guest: Here you are. Oh, and could you tell me if there is a 5. around here?

Desk clerk: Of course. We have a guest car park around the back.

Guest: Wonderful!

Desk clerk: Here's your key. Your room number is 212.

Guest: Thank you.

Desk clerk: You're welcome. If you need anything just dial 1 for Reception. Enjoy your stay!

ODPOWIEDZI

1. double room
5. car park

2. twin room

3. En-suite bathroom

4. Mountain view

**Podoba Ci się to, że w ciągu kilku sekund
zapamiętujesz słowo raz na zawsze?**

**Sprawdź co jeszcze przygotowaliśmy dla Ciebie
i zdobądź swój własny
zestaw MNEMOBRAZKÓW z kilku kategorii do wyboru:**



FOOD

HEALTH

AT HOME

DAILY ACTIVITIES

TRAVELLING



**Czeka na Ciebie 350 słów i zwrotów,
które zagwarantują Ci skuteczną komunikację
w większości sytuacji życiowych.**

TAK, CHCĘ WIĘCEJ!



Zapoznaj się z poniższym dialogiem, na końcu którego znajdziesz tabelkę. Znajdują się w niej podkreślone w skrypcie słówka wraz z wymową, tłumaczeniem, skojarzeniem i przykładowym zdaniem. Na drugiej stronie zamieściliśmy Mnemobrazki ilustrujące skojarzenia z tabelki. Enjoy!

AT HOME

Husband: Honey, can you put the **kettle on**, please? I'm dying for a cup of tea.

Wife: Sure! I'm on it. Hey, but where have all the tea **cups** gone?

Husband: Sorry, they're on the **windowsill**. I think I left them there yesterday after the Raynotts were here.

Wife: Nope, they aren't there. Maybe you left them in the **bookcase** when you were reading my book?

Husband: Oh, you're right! They are right here. Hang on, I'll bring them in a second.

Wife: Oh no! The kettle isn't working!

Husband: What do you mean? Maybe the **plug** is broken!

Wife: Oh yes. It's burnt out.

SŁÓWKO	TŁUMACZENIE	SKOJARZENIE	PRZYKŁADOWE ZDANIE
KETTLE /'kɛt(ə)l/	czajnik	Kot (CAT) patrzy na czajnik z nadrukowaną literką L.	My kettle is so efficient it boils water within one minute.
CUP /'kʌp/	filizanka	Rzeczownik CUP kojarzymy z polskim czasownikiem KAPać.	When my friends come over to my place, they always want a nice cup of tea.
WINDOWSILL /'wɪndəʊsɪl/	parapet	Słacz ćwiczy na parapecie. W tle widzimy SIŁosy zbożowe.	It's funny how Polish people call a housewarming party a "parapetówka" which means a "windowsill party!"
BOOKCASE /'bʊkkeɪs/	regał na książki	Regał z książkami (BOOK), na którym leżą również walizki (briefCASEs).	If you have a lot of books they always look better being placed in a nice bookcase.
PLUG /'plʌg/	wtyczka	Mężczyzna próbuje włożyć wtyczkę od PŁUGa do kontaktu.	Appliances never work unless they have a plug on the end of them to plug into the wall!

KETTLE



© Co Lube Powells

CUP



© Co Lube Powells

WINDOW SILL



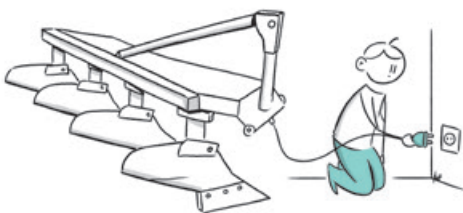
© Co Lube Powells

BOOK CASE



© Co Lube Powells

PLUG



© Co Lube Powells



© Co Ludo Powertz



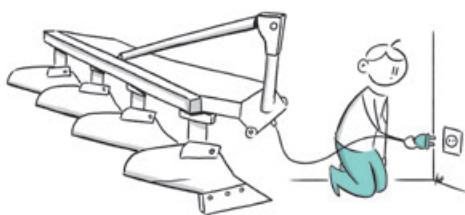
© Co Ludo Powertz



© Co Ludo Powertz



© Co Ludo Powertz



© Co Ludo Powertz

Pamiętasz już skojarzenia? Świetnie! To teraz przeczytaj poniższy dialog zastępując obrazki słówkami, których właśnie się nauczyłeś.

Husband: Honey, can you put the
of tea.



on, please? I'm dying for a cup

Wife: Sure! I'm on it. Hey, but where have all the tea




gone?

Husband: Sorry, they're on the
the Raynotts were here.



. I think I left them there yesterday after

Wife: Nope, they aren't there. Maybe you left them in the
reading my book?



when you were

Husband: Oh, you're right! They are right here. Hang on, I'll bring them in a second.

Wife: Oh no! The kettle isn't working!

Husband: What do you mean? Maybe the



is broken?

Wife: Oh, yes. It's burnt out.

A teraz odpowiedz na pytania:

- 1. *When you're making a cup of tea or coffee how long does it take for your kettle to boil?*
- 2. *Do you prefer drinking coffee out of a mug or cup and saucer?*
- 3. *How many books do you have in your bookcase?*
- 4. *What are your windowsills made out of at your place?*
- 5. *Have you ever re-wired a plug for an electrical appliance?*

Uzupełnij luki brakującymi wyrazami:

AT HOME

Husband: Honey, can you put the 1. on, please?
I'm dying for a cup of tea.

Wife: Sure! I'm on it. Hey, but where have all the tea
2. gone?

Husband: Sorry, they're on the 3. I think I left them
there yesterday after the Raynotts were here.

Wife: Nope, they aren't there. Maybe you left them in the
4. when you were reading my book?

Husband: Oh, you're right! They are right here. Hang on, I'll bring them in a second.

Wife: Oh no! The kettle isn't working!

Husband: What do you mean? Maybe the 5. is
broken!

Wife: Oh yes. It's burnt out.

ODPOWIEDZI

1. kettle

2. cups

3. windowsill

4. bookcase

5. plug

**Podoba Ci się to, że w ciągu kilku sekund
zapamiętujesz słówko raz na zawsze?**

**Sprawdź co jeszcze przygotowaliśmy dla Ciebie
i zdobądź swój własny
zestaw MNEMOBRAZKÓW z kilku kategorii do wyboru:**



FOOD

HEALTH

AT HOME

DAILY ACTIVITIES

TRAVELLING



**Czeka na Ciebie 350 słów i zwrotów,
które zagwarantują Ci skuteczną komunikację
w większości sytuacji życiowych.**

TAK, CHCĘ WIĘCEJ!



Zapoznaj się z poniższym dialogiem, na końcu którego znajdziesz tabelkę. Znajdują się w niej podkreślone w skrypcie słówka wraz z wymową, tłumaczeniem, skojarzeniem i przykładowym zdaniem. Na drugiej stronie zamieściliśmy Mnemobrazki ilustrujące skojarzenia z tabelki. Enjoy!

DAILY ACTIVITIES

Mike: Hi Jane! My friends and I are **hanging out** tonight. Are you coming with us?

Jane: Oh, that sounds good. Count me in! What time are you meeting?

Mike: In 20 minutes downtown.

Jane: What? No way I'll make that. I need to **put on my make-up, get dressed** and **brush my hair!**

Mike: Hmm... That sounds like at least an hour.

Jane: An hour? It will take me at least two! And don't forget I also need to **iron my clothes.**

Mike: You can skip that. You will be more eco-friendly.

Jane: Yeah, sure.

Mike: So... do you think you could make it in one hour?

Jane: I will do my best but I can't promise.


Mike: Great! So, see you in an hour!

Jane: But....

Mike: Bye!

Guest: Thank you.

SŁÓWKO	TŁUMACZENIE	SKOJARZENIE	PRZYKŁADOWE ZDANIE
HANG OUT WITH FRIENDS /haŋ aʊt wið frends/	wychodzić z przyjaciółmi; spędzać czas z przyjaciółmi	Czasownik HANG kojarzymy z HANGarem i przyjaciółmi wychodzącymi na	I wish I had more free time to hang out with friends.
APPLY MAKE-UP /ə'plai 'meɪkʌp/	nakładać makijaż	Czasownik APPLY kojarzymy z jabłkiem, czyli APPLE.	Being a woman, I always apply make-up first thing in the morning.
BRUSH YOUR HAIR /brʌʃ jɔ: he:/	czesać włosy szczotką	Czasownik BRUSH kojarzymy z trzęsącym się z zimna chłopakiem stojącym na dworze (BRRR!) oraz chłopakiem mówiącym mu z domu, żeby był cicho, czyli SHHH!	Don't forget to brush your hair before you go to work.
GET DRESSED /get drest/	ubierać się	Kojarzymy z parą, która zakłada DRESy.	Often on Sundays I can't be bothered to get dressed!
IRON THE CLOTHES /'aɪən ðə kləʊs(ð)z/	prasować ubranie	Literki I oraz N prasują ubrania.	I'm very disciplined. I always iron the clothes as soon as they are dry.



© Co Lucre Powecki

HANG OUT WITH FRIENDS

APPLY MAKEUP



© Co Lucre Powecki

BRUSH YOUR HAIR




© Co Lucre Powecki

GET DRESSED




© Co Lucre Powecki

IRON THE CLOTHES



© Co Lucre Powecki




© Co Ludo Powadz




© Co Ludo Powadz



© Co Ludo Powadz




© Co Ludo Powadz



© Co Ludo Powadz

Pamiętasz już skojarzenia? Świetnie! To teraz przeczytaj poniższy dialog zastępując obrazki słówkami, których właśnie się nauczyłeś.

Mike: Hi Jane! My friends and I are   tonight. Are you coming with us?

Jane: Oh, that sounds good. Count me in! What time are you meeting?

Mike: In 20 minutes downtown.

Jane: What? No way I'll make that. I need to  and   !

Mike: Hmm... That sounds like at least an hour.

Jane: An hour? It will take me at least two! And don't forget I also need to  .

Mike: You can skip that. You will be more eco-friendly.

Jane: Yeah, sure.

Mike: So... do you think you could make it in one hour?

Jane: I will do my best but I can't promise.

Mike: Great! So, see you in an hour!

Jane: But....

Mike: Bye!

A teraz odpowiedz na pytania:

- 1. *When do you ever find time to hang out with friends?*
- 2. *Do you apply make-up every day?*
- 3. *How often do you brush your hair?*
- 4. *Would you still get dressed as soon as you've got up even when it's a Sunday?*
- 5. *After you've done your laundry do you always iron the clothes?*

Uzupełnij luki brakującymi wyrazami:

DAILY ACTIVITIES

Mike: Hi Jane! My friends and I are 1. tonight.

Are you coming with us?

Jane: Oh, that sounds good, count me in! What time are you meeting?

Mike: In 20 minutes downtown.

Jane: What? No way I'll make that. I need to 2.,
3. and 4.!

Mike: Hmm... That sounds like at least an hour.

Jane: An hour? It will take me at least two! And don't forget I also need to
5.

Mike: You can skip that. You will be eco-friendlier.

Jane: Yeah, sure. Do you really think I would go out wearing a dishevelled skirt?

Mike: So... do you think you could make it in one hour?

Jane: I will do my best but I can't promise.

Mike: Great! So, see you in an hour!

Jane: But....

Mike: Bye!

ODPOWIEDZI

1. hanging out

2. apply make-up

3. brush my hair

4. get dressed

5. iron my clothes

**Podoba Ci się to, że w ciągu kilku sekund
zapamiętujesz słówko raz na zawsze?**

**Sprawdź co jeszcze przygotowaliśmy dla Ciebie
i zdobądź swój własny
zestaw MNEMOBRAZKÓW z kilku kategorii do wyboru:**



FOOD

HEALTH

AT HOME

DAILY ACTIVITIES

TRAVELLING



**Czeka na Ciebie 350 słów i zwrotów,
które zagwarantują Ci skuteczną komunikację
w większości sytuacji życiowych.**

TAK, CHCĘ WIĘCEJ!



Kawał dobrej roboty już za tobą. Teraz czas na ostatnie ćwiczenie, które sprawdzi czego nauczyłeś się z naszego e-booka. Przetłumacz poniższe zdania na język angielski.

Powodzenia!

PRZETŁUMACZ NA ANGIELSKI:

1. Na danie główne chciałbym zjeść parowaną dziczyznę.
2. Przepraszam, gdzie jest parking?
3. Przed tym, jak wyjdę do pracy, zawsze szczotkuję swoje włosy.
4. Nie kładź czajnika na parapecie!
5. Czy mógłbyś mi uprasować ubrania?
6. Przepraszam, czy w tej zupie jest brokuł?
7. Dobrze, że zarezerwowałem pokój z łazienką, bo mam zatwardzenie. Przynajmniej nikt nie będzie mi przeszkadzał.
8. Jak często wychodzisz na miasto z przyjaciółmi?
9. Po co się malujesz? Przecież jest niedziela!
10. Dziś nie uda ci się nic nagrać. Wtyczka od mikrofonu jest spalona.

ODPOWIEDZI:

1. *I'd like the steamed venison for the main course.*
2. *Excuse me, where is the car park / Excuse me, where can I find the car park?*
3. *Before I leave for work, I always brush my hair.*
4. *Don't put the kettle on the windowsill!*
5. *Could you iron my clothes? / Would you mind ironing my clothes?*
6. *Excuse me, is there broccoli in this soup?*
7. *It's good I have booked/reserved an apartment with en-suite bathroom. At least no one will disturb me.*
8. *How often do you hang out with friends?*
9. *Why are you applying make-up? It's Sunday!*
10. *You won't be able to record anything today. The microphone plug is burnt out.*

I jak było? Pamiętasz już jak jest po angielsku „gotowany na parze” i „parapet”?

To jednak nie wszystko!

Sprawdź co jeszcze przygotowaliśmy dla Ciebie i zdobądź swój

ZESTAW MNEMOBRAZKÓW!

TAK, CHCĘ WIĘCEJ!



Dziękujemy i zachęcamy do śledzenia nas na Facebooku, Instagramie i TikToku, gdzie uczymy gramatyki i szybkiego zapamiętywania.



<http://facebook.com/coludziepowiedza.co>



<http://facebook.com/cafe.coludziepowiedza.co>



<http://instagram.com/coludziepowiedza.co>



<http://instagram.com/cafe.coludziepowiedza.co>



[TT: @coludziepowiedza](https://www.tiktok.com/@coludziepowiedza)

Do zobaczenia!